


# Gotthard 7826B

Robust, korrosionssäker armatur för tunnlar och andra krävande miljöer



## Ljuskälla

 HST (ST) E27/E40 50-100W

## Standard

EN60598



- Robust konstruktion och material som klarar utsatta miljöer
- Låsclipsen för glaset täcker hela långsidan. Ger effektiv tätning.
- Frontglaset kan fällas ner utan verktyg
- Löstagbar driftdoninsats och enkel åtkomst till ljuskälla och inkoppling.
- För stadstunnlar, kulvertar, gruvgångar

## Material/Ytbehandling

Stomme: Helsvetsad, strängsprutad aluminium lackerad ljusgrå alternativt i rostfritt utförande. Lås av naturanodiserad strängsprutad aluminium, alternativt i rostfritt utförande. Galvaniserad driftdonplatta med samtliga elkomponenter anslutna till armaturstommen med snabbkoppling. Reflektor i renaluminium. Fällbart härdat skyddsglas.

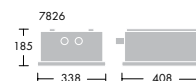
## Installation/Montering

Dikt tak, nedpendlad eller montage på kabelstege.

## Beställningsguide

Ljuskällor beställs separat

| Beskrivning                      | Vikt kg | E-nummer | SAP nummer |
|----------------------------------|---------|----------|------------|
| <b>7826 - symmetrisk</b>         |         |          |            |
| GOTTHARD 7826 70W/50W HST        | 14.30   | T6700079 | 96004781   |
| GOTTHARD 7826 100W HST           | 14.80   | T6700078 | 96004782   |
| <b>Tillbehör</b>                 |         |          |            |
| GOTTHARD 7823-24 PENDANT ROD KIT | 0.50    | E7939257 | 96185595   |
| PENDANT ROD KIT - pendelupphäng  |         |          |            |



# Gotthard 7824B

Robust, korrosionssäker armatur för tunnlar och andra krävande miljöer



## Ljuskälla

|          |                 |
|----------|-----------------|
| HST (ST) | E27/E40 70-100W |
| LST (LS) | BY22d 35-55W    |

## Standard

EN60598



IP66



- Robust konstruktion och material som klarar utsatta miljöer
- Låsclipsen för glaset täcker hela långsidan. Ger effektiv tätning.
- Frontglaset kan fällas ner utan verktyg
- Löstagbar driftdoninsats och enkel åtkomst till ljuskälla och inkoppling.
- För vägtunnlar, stadstunnlar, kulvertar, gruvgångar

## Material/Ytbehandling

Stomme: Helsvetsad, strängsprutad aluminium lackerad ljusgrå, alternativt i rostfritt utförande. Lås av naturanodiserad strängsprutad aluminium, alternativt i rostfritt utförande. Galvaniserad driftdonsplatta med samtliga elkomponenter anslutna till armaturstommen med snabbkoppling. Reflektor i renaluminium. Fällbart härdat skyddsglas.

## Installation/Montering

Dikt tak, nedpendlad eller montage på kabelstege.

## Beställningsguide

Ljuskällor beställs separat

| Beskrivning                          | Vikt kg | E-nummer | SAP nummer |
|--------------------------------------|---------|----------|------------|
| <b>7824B - symmetrisk</b>            |         |          |            |
| GOTTHARD 7824B 35W LST               | 8.20    | T6700076 | 99035506   |
| GOTTHARD 7824B 1X55W LST             | 13.80   | T6700077 | 96186822   |
| GOTTHARD 7824B 70W HST               | 14.30   | T6700074 | 96005305   |
| GOTTHARD 7824B 100W HST              | 14.80   | T6700075 | 96005306   |
| <b>Tillbehör</b>                     |         |          |            |
| GOTTHARD 7823-24 CEILING BRACKET KIT | 0.50    | E7939255 | 96004707   |
| GOTTHARD 7823-24 PENDANT ROD KIT     | 0.50    | E7939257 | 96185595   |

CEILING BRACKET KIT - dikt takupphäng, PENDANT ROD KIT - pendelupphäng



# Gotthard 7823B

Robust, korrosionssäker armatur för tunnlar och andra krävande miljöer



## Ljuskälla

HST (ST) E27/E40 50-400W

## Standard

EN60598



IP66

CE

- Robust konstruktion och material som klarar utsatta miljöer
- Låsclipsen för glaset täcker hela långsidan. Ger effektiv tätning.
- Frontglaset kan fällas ner utan verktyg
- Löstagbar driftdoninsats och enkel åtkomst till ljuskälla och inkoppling.
- För vägtunnlar, stadstunnlar, industrier

## Material/Ytbehandling

Stomme: Helsvetsad, strängsprutad aluminium lackerad ljusgrå, alternativt i rostfritt utförande. Lås av naturanodiserad strängsprutad aluminium, alternativt i rostfritt utförande. Galvaniserad driftdonsplatta med samtliga elkomponenter och anslutna till armaturstommen med snabbkoppling. Reflektor i renaluminium. Fällbart härdat skyddsglas.

## Installation/Montering

Dikt tak, nedpendlad eller montage på kabelstege.

## Beställningsguide

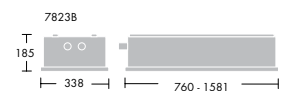
Ljuskällor beställs separat

| Beskrivning                    | Vikt kg | E-nummer | SAP nummer |
|--------------------------------|---------|----------|------------|
| <b>7823B - asymmetrisk</b>     |         |          |            |
| GOTTHARD 7823B 70W HST/50W HST | 15.00   | T6700069 | 96004775   |
| GOTTHARD 7823B 100W HST        | 14.80   | T6700070 | 96004776   |
| GOTTHARD 7823B 150W HST        | 14.50   | T6700071 | 96004777   |
| GOTTHARD 7823B 250W HST        | 16.00   | T6700072 | 96004778   |
| GOTTHARD 7823B 400W HST        | 16.80   | T6700073 | 96004779   |

## Tillbehör

|                                      |      |          |          |
|--------------------------------------|------|----------|----------|
| GOTTHARD 7823-24 CEILING BRACKET KIT | 0.50 | E7939255 | 96004707 |
| GOTTHARD 7823-24 PENDANT ROD KIT     | 0.50 | E7939257 | 96185595 |

CEILING BRACKET KIT - dikt takupphäng, PENDANT ROD KIT - pendelupphäng



# Titus Tunnel

Titus Tunnel är en mycket robust och korrosionsbeständig armatur för tunnlar och andra utsatta miljöer.



## Ljuskälla

➔ T16 (FDH) G5 49W

## Standard

EN60598



Ta 30°C



IP65



- Kan med fördel användas i parkeringsgarage, under skärmtak och när det finns stora krav på mekanisk stabilitet eller resistens mot aggressiv atmosfär
- Härdat 4 mm glas - 6 Nm
- Variant i rostfritt syrafast stål för tuffa omgivningar
- Patenterat monteringsfäste som tillåter steglös lutning upp till 50°
- Bländskydd finns för tvårörsv varianter.
- Dimbara varianter på begäran

## Material/Ytbehandling

Kraftig stomme av matt grå pulverlackerad aluzink. Helsvetsad syrafast stomme av rostfritt stål som alternativt utförande. Kraftigt kvarhängande 4 mm härdat skyddsglas som standard. Glaset läses med excenterlås, 570 mm långa, 2 på varje långsida. Packning mellan glas och stomme av EPDM. Reflektorer med symmetrisk eller asymmetrisk ljusfördelning av högsta aluminiumkvalitet av Miro-typ. Ger bästa möjliga verkningsgrad. Bländskydd för montering innanför skyddsglasets finns som tillbehör.

Samtliga ledningar är halogen- och PVC-fria. Armaturens konstruktion är utförd för att underlätta materialsortering och återvinning. I tillverkningen minimeras restavfallet genom optimalt utnyttjande av plåt och förpackningsmaterialet.

## Installation/Montering

Monteras dikt tak, eller på kabelstege. (För andra applikationer än tunnel kan montage även ske på monterör eller wire). Med armaturen levereras patenterat upphäng, ställbart för upp till 50° lutning. Med upphänget bibehåller armaturen tyngdpunkten rakt under infästningen. Ingen vridpåkänning på installationspunkt. Inställning av vinkeln underlättas tack vare instansad gradskiva i gaveln. Upphänget medföljer. Förskruvning Ø 29 mm, PG21 i vardera gaveln för Ø 12-20 mm kabel. Som standard med konventionell överkoppling TW, ledning 5x6 mm<sup>2</sup> och skruvplintar 5x6 mm<sup>2</sup> vid vardera gaveln.

## Beställningsguide

Ljuskällor beställs separat

| Beskrivning                     | Vikt kg | E-nummer | SAP nummer |
|---------------------------------|---------|----------|------------|
| <b>Armatur</b>                  |         |          |            |
| TITUS TUNNEL 1X49W TW           | 11.80   | E7743000 | 96010216   |
| TITUS TUNNEL 1X49W TW AS        | 11.80   | E7743002 | 96010217   |
| TITUS TUNNEL 2X49W TW           | 12.10   | E7743004 | 96010218   |
| TITUS TUNNEL 2X49W TW AS        | 12.10   | E7743006 | 96010219   |
| <b>Tillbehör</b>                |         |          |            |
| WIRE SUSPENSION CLIP KIT TYPE 2 | 0.07    | E7930614 | 96010220   |
| TITUS LOUVRE 35W/49W PSB        | 0.94    | E7971172 | 96010223   |
| TITUS LOUVRE B 35W/49W DSB      | 0.60    | E7971176 | 96010225   |

TW - överkoppling, AS - asymmetrisk, WIRE SUSPENSION CLIP KIT - linfäste, 1 par, LOUVRE PSB - enkelparaboliskt, matt bländskydd, LOUVRE DSB - dubbelparaboliskt, matt bländskydd

